

WALTING

TOURISMUSVEREIN
WALTING e.V.



im Herzen des Naturpark Altmühltal



Eingebettet zwischen den idyllischen Hügeln des Altmühltals reihen sich, nahe dem geographischen Mittelpunkt Bayerns, die kleinen Dörfer der Gemeinde Walting aneinander. Hier, im größten der über 60 Naturparks Deutschlands, ist es noch möglich einen entspannenden Familienurlaub inmitten einer urwüchsigen, intakten Natur zu genießen. Der Erholungssuchende kann das Altmühltal vom Boot aus erkunden oder auch zu Fuß auf einem der Wanderwege durch Wald und Flur wandern.

Auch für historisch Interessierte hat diese Gegend einiges zu bieten: das Römerkastell in Pfünz ist nicht nur für Kulturinteressierte ein »Muß«. Dort, wo zu Zeiten

des römischen Imperiums der Limes verlief, wurden an alter Stelle originalgetreu die Toranlage des Kastells und Teile des Lagerdorfs rekonstruiert. Alle zwei Jahre findet hier das Kastellfest statt, ein farbenprächtiges und geschichtsgereutes Schauspiel, an dem die alten Tage samt Römerspielen, römischem Essen und Tracht wieder zum Leben erweckt werden.

Die sehenswerte Wasserburg Rieshofen ist nicht nur ein interessantes Relikt aus der Vergangenheit, sondern ebenso ein lauschiges Plätzchen an der Altmühl, das



Ob an der Altmühl oder auf der Wacholderheide: Die idyllische Landschaft besticht im Sommer wie im Winter durch ihre Ursprünglichkeit und verführt zu einem romantischen Spaziergang.



man bequem mit dem Boot erreichen kann. Bekannt für seine außergewöhnliche Schönheit ist das Landschaftsschutzgebiet Wacholderheide in Gungolding.


Wegen der gut ausgeschilderten Radwege, die an den Dörfern der Gemeinde direkt vorbeiführen und an der Altmühl die Schönheit der Landschaft hautnah erleben lassen, ist diese Gegend besonders für Radfahrer ein kleines Paradies. Per Rad lassen sich auch die meisten Sehenswürdigkeiten erreichen, denn die Gemeinde Walting liegt sehr zentral. Egal ob man in der barocken Eichstätter Altstadt

bummeln möchte oder das dortige Ur- und Frühgeschichtemuseum besichtigen will, ob man sich in einem Fossiliensteinbruch als Archäologe betätigen will, am Kratzmühlsee baden, in Kipfenberg den geographischen Mittelpunkt Bayerns besuchen möchte oder einfach nur beim Radeln ausspannt und die reizvolle Natur genießt. Um Walting hat das Altmühltal viel zu bieten.



Kalkplattendächer bestimmen den traditionellen Jurahaus-Baustil im Altmühltal.

zwischen Römerkastell und Wacholderheide

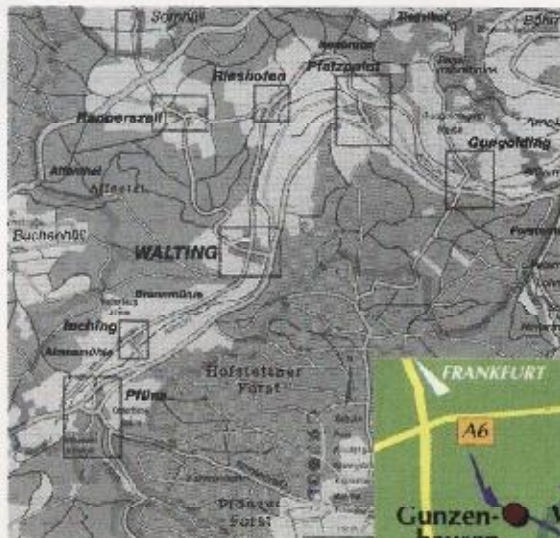


Nicht nur landschaftlich ist die Gemeinde Walting ein Ferienparadies.

Dem Besucher bieten sich alle Möglichkeiten für einen unvergesslichen Kultur- oder Erholungsurlaub.


Besonders beliebt im Altmühltal: Boots- oder Radwandern durch eine wunderschöne Landschaft.





Die Gemeinde Walting liegt weitab von jeglichem Großstadtverkehr und ist dennoch leicht über die A9, Ausfahrt Altmühltal, zu erreichen. Von dort aus sind es nur noch 15 km talaufwärts Richtung Eichstätt (über Kipfenberg) bis zur Gemeinde



Auf nach Bayern 

Walting, wo komfortable Zimmer und Ferienwohnungen auf Sie warten. Gemütliche Gasthöfe servieren Ihnen bayrische Küche. Wir freuen uns auf Ihren Besuch.

Für weitere Informationen wenden Sie sich bitte an:

Gemeinde Walting
Telefon: 0 84 21 / 97 40-0
Telefax: 0 84 21 / 97 40-50
Pfahlstraße 17
85072 Eichstätt

WALTING

TOURISMUSVEREIN
WALTING e.V.

